

Scala in legno pieghevole a doppia salita "PRO" DR 2x6 / 2x7

Descrizione e dettagli

Scala professionale e domestica, realizzata con elementi in legno massello, completati da rinforzi zincati e da un robusto gancio per secchio. Tutti gli elementi in legno sono impregnati, il che aiuta a mantenere la scala in condizioni invariate per molti anni, senza macchie bluastre o segni di muffa.

Si caratterizza per:

- la capacità di carico fino a 150 kg;
- il legno di pino impregnato;
- gli elementi complementari metallici zincati;
- una cinghia robusta che assicura la corretta spaziatura della scala.

Materiale: legno di pino.

Numero di gradini (pioli): variabili.

Capacità di carico: 150 kg (per tutti).

Peso: variabili.

Lunghezza massima della scala: variabili.

Altezza massima di lavoro: variabili.

Larghezza scala*: 57 cm.

Dimensioni di trasporto: variabili.

Altezza alla piattaforma: variabili.

Profilo laterale spesso e solido misura: 61x22 cm.

Gradini comodi con dimensioni: 45x20 mm.

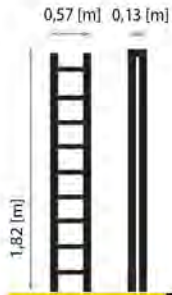
Utilizzo e norme: per uso professionale, EN 131.

Altre specifiche: vedi tabelle sottostanti.

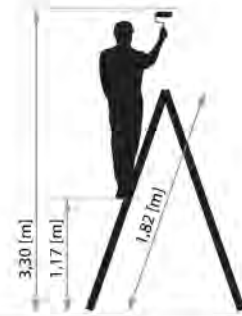


Versioni e **codici articolo** corrispondenti

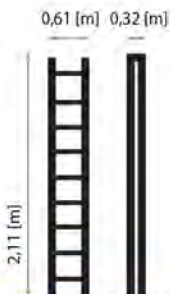
22961



6 gradini
EN 131



22962



7 gradini
EN 131

